



## Activité opérationnelle

34 684

Interventions

108

Interventions en moyenne  
par jour

30 160

Victimes secourues



162 927 appels reçus  
(446 appels/jour)

34%

des appels sont liés à une intervention



87% des départs en intervention sont  
réalisés en moins de 10 minutes



5 mn 26 s  
Délai moyen de départ

### Répartition de l'activité / type



Secours à Personne

80 %



Accidents de  
la circulation

6 %



Incendies

6 %



Opérations diverses

7 %



Technologiques et  
Risques naturels

1 %

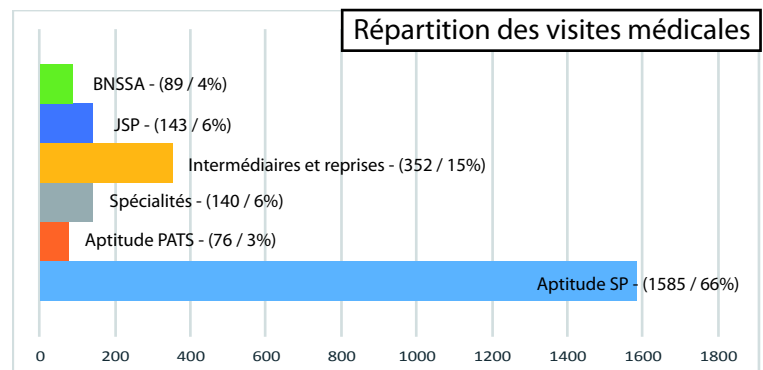
## Service Santé et de Secours Médical (chiffres 2018)

Action Sociale : - Nombre de dossiers traités en Comité Médical et Social : **253**  
- Veille sociale : **436** dossiers en cours

Nombre d'intervention  
assurées par SSSM : **905**

Nombre de  
pré-visites réalisées : **1813**

Nombre de consultations  
diététicienne : **27**

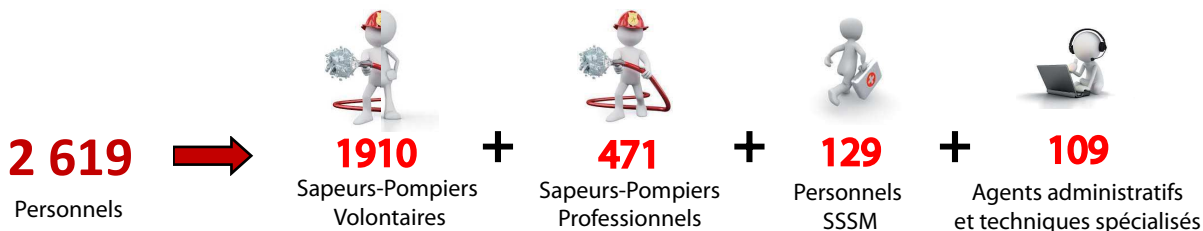


## Interventions marquantes

- 20 janvier** : Violent feu d'habitation à Courchevel : 2 personnes décédées, 4 blessés graves, 60 impliqués, 24 engins, 3 hélicoptères et 120 SP engagés
- 20 février** : Violent feu d'habitation à Arcs 1600 / Bourg St Maurice : 7 sauvetages, 200 mises en sécurité, 18 engins et 68 SP engagés
- 12 avril** : Feu de VL en parking souterrain avec propagation des fumées dans les résidences à St François Longchamp
- 3 mai** : Violent feu d'habitation à La Rosière : 1 blessé grave / 10 impliqués / 2 SP blessés, 23 appartements détruits / 15 engins et 106 SP engagés
- 5 juin** : Violent feu de façade sur un immeuble d'habitation à Chambéry : 5 appartements détruits
- 11 juillet** : Feu industriel - Usine FERROPEM La Léchère - 16 engins et 108 personnels engagés
- 08 octobre** : Important feu d'hôtel à Jarrier - 15 engins et 82 personnels engagés



## Ressources humaines



- 270** sapeurs-pompiers saisonniers
  - **130** en hiver et **80** en été (renfort en centres de secours)
  - **100** sauveteurs aquatiques (surveillance des plages)
- 203** jeunes sapeurs-pompiers répartis en **12** sections.

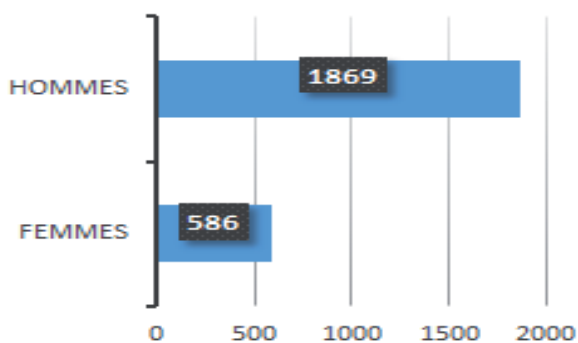
### Dans les établissements scolaires :

- 72** lycéens en baccalauréat professionnel métiers de la sécurité (Lycée Ste Anne de La Motte Servolex)
- 18** cadets de la Sécurité Civile (Collège La Vanoise à Modane)

### Le volontariat



### Féminisation des effectifs



Les personnels féminins représentent 21,5 % de l'effectif total





## Formations

Volume total de formation pour tous les agents du SDIS



37 901 heures de formateurs

98 142 heures de formation



**884** stages départementaux

**215** réalisés à l'école départementale

**669** délocalisés sur les 3 antennes ou les centres de secours

**57** organisés hors du SDIS de la Savoie

**49** stages hors département (ENSOSP\*, ECASC\*,...)

\*ENSOSP : Ecole Nationale Supérieure des Officiers de Sapeurs-Pompiers

\*ECASC : Ecole d'Application de Sécurité Civile

## Vie Institutionnelle

**12**

Réunions des  
Instances paritaires

**9**

Réunions des Instances  
avec les élus locaux

**3**

Réunions du Comité  
Consultatif Départemental  
des SPV

**85**

Réunions des différents comités  
(pilotage, médical, direction, hygiène ..)

**16**

Réunions du Conseil  
d'Administration (ou Bureau du C.A.)

## Gestion des Risques (chiffres 2018)

**Les principaux risques :** inondations, mouvements de terrain, avalanches, séismes

Sites SEVESO : **7** seuil haut / **7** seuil bas / **14** soumis à Plan Opération Interne

Tunnels routiers (> 500 m) : **20** totalisant **32,4** kilomètres

Tunnels ferroviaires (> 500 m) : **10** totalisant **18,7** kilomètres

**2** funiculaires, **3** descenderies, **1** galerie de sécurité

**5** barrages soumis à Plan Particulier Intervention

Nombre d'exercices : **41** annuels en moyenne

Administration des **15 049** Points d'eau

Nombre ETablissements REpertoriés réalisés : **375**

Nombres Etablissements Recevant du Public : **11 287**

Nombres de visites annuelles : **635**

Nombres d'études annuelles : **782**



## Moyens techniques



**600** véhicules dont :  
**84** ambulances  
**109** véhicules de lutte contre l'incendie



**500** postes mobiles  
**426** postes portatifs  
**400** portatifs numériques



**80** Centres de Secours (CS)  
**700** Postes informatiques  
**400** Postes téléphoniques



**736** appareils respiratoires isolants contrôlés par an



**3 378** échanges d'effets d'habillement annuels



**852** réparations traitées dont **40%** à l'atelier départemental



**LOG : 16 600** consommables opérationnels livrés dans les CS



**500 000** litres de carburant consommés / an

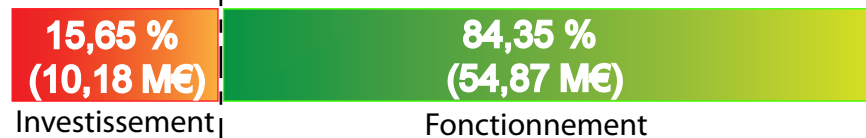
### Constructions nouvelles ou rénovées réalisées en 2019 :

- PA Sud Lac / Construction d'une nouvelle remise - **125 000 Euros**
- CPI Ste Foy Tarentaise / Restructuration des locaux - **120 000 Euros**
- Etat Major / Construction du Pôle technique - **5,29 M. Euros**
- CSM La Plagne / Nouvelle construction - **3,5 M. Euros**
- CS Les Echelles / Restructuration des locaux - **780 000 Euros**
- CSP Chambéry / Lancement des travaux - **5,34 M. Euros**

CSM : Centre de Secours en Montagne  
 PA : Poste Avancé  
 CPI : Centre Première Intervention

## Ressources financières

Budget 2018 : **65,05 M. euros**



Budget 2019 : **70,3 M. euros**



### Répartition des recettes de fonctionnement

